

GROVE
SCHILDER UND SYMBOLE
SIGNS AND SYMBOLS

 BILDТАFEL
 PICTORIAL DISPLAY

12.01

2225857-ETL F

1/2

GMK 4075
BE 790
G 840

1

Achtung
 Radbolzen und Radmutter haben erst nach den ersten Fahrten ihren richtigen Sitz. Deshalb unbedingt Radmutter nachziehen! Eventuell später auftretende Reklamationen wegen loser Radmutter können nicht anerkannt werden.

2

Deutsche GROVE® GmbH

W09

zul. Gesamtgewicht	kg	zul. Gesamtgewicht	kg
amtl. zul. Ges. Masse des Zuges	kg	techn. zul. Ges. Masse des Zuges	kg
amtlich zul. Achslast	kg	technisch zul. Achslast	kg
1. Achse	kg	1. Achse	kg
2. Achse	kg	2. Achse	kg
3. Achse	kg	3. Achse	kg
4. Achse	kg	4. Achse	kg

Typ Baujahr A=

1003

Deutsche GROVE® GmbH

Baujahr YEAR OF MANUFACTURE	<input type="text"/>	Typ TYPE	<input type="text"/>
Fabr.-Nr SERIAL NUMBER	<input type="text"/>	Tragf. LIFTING CAPACITY	<input type="text"/>

4

⊙Dieses Fahrzeug ist ausgerüstet mit⊙
 TECALAN-ROHRLEITUNGEN
 aus Polyamid 11
 VORSICHT BEI SCHWEISSARBEITEN !

6

**Der Aufenthalt im
 Drehkreis des Kranes
 ist während des
 Betriebes
 verboten**

5

**BERUFGENOSSENSCHAFTLICHER
 AUSHANG (VBG 9)**

Vorsicht: Kippgefahr!

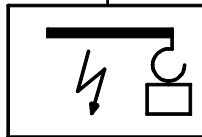
**Freistehend mit:
 6,8t - 16,1t Gegengewicht
 nur nach hinten arbeiten!
 In anderer Arbeitsstellung
 kippt der Kran um.**

27

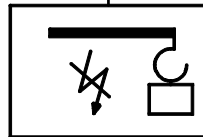
9

**ENGINE
 STOP**

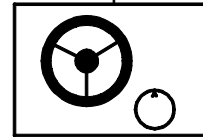
10



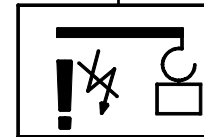
11




12




13



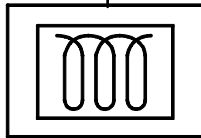
14



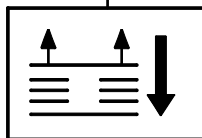
15



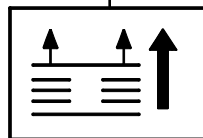
16



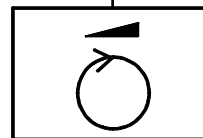
17



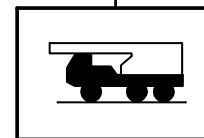
18



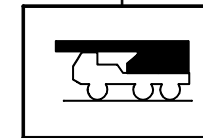
19



20



21



GROVE[®]SCHILDER UND SYMBOLE
SIGNS AND SYMBOLSBILDТАFEL
PICTORIAL DISPLAY

12.01

2225857-ETL F

2/2

GMK 4075
BE 790
G 840

22

7 bar

23

8 bar

24

9 bar

25

10 bar

26

